



SOLIEHAGEN BOLIGSAMEIE

Lars Kristian Østli





MOVAR er et interkommunalt selskap som eies av kommunene Moss, Vestby, Råde og Våler.

Selskapet er i dag delt i 3 fagsektorer:

MIB - En sektor som har ansvaret for brann og redning

VA - En sektor som har ansvaret for vannproduksjon og avløpsrensing

RENOVASJON - En sektor som har ansvaret for innsamling og behandling av avfall





MIB



Moss

138 km²

49.571 innb.



Vestby

134 km²

18.095 innb.



Råde

119 km²

7.548 innb.



Våler

257 km²

5.771 innb.

pr. 01.07.2020

80.985 innb.





Moss brannstasjon:

Kasernert 5 mann



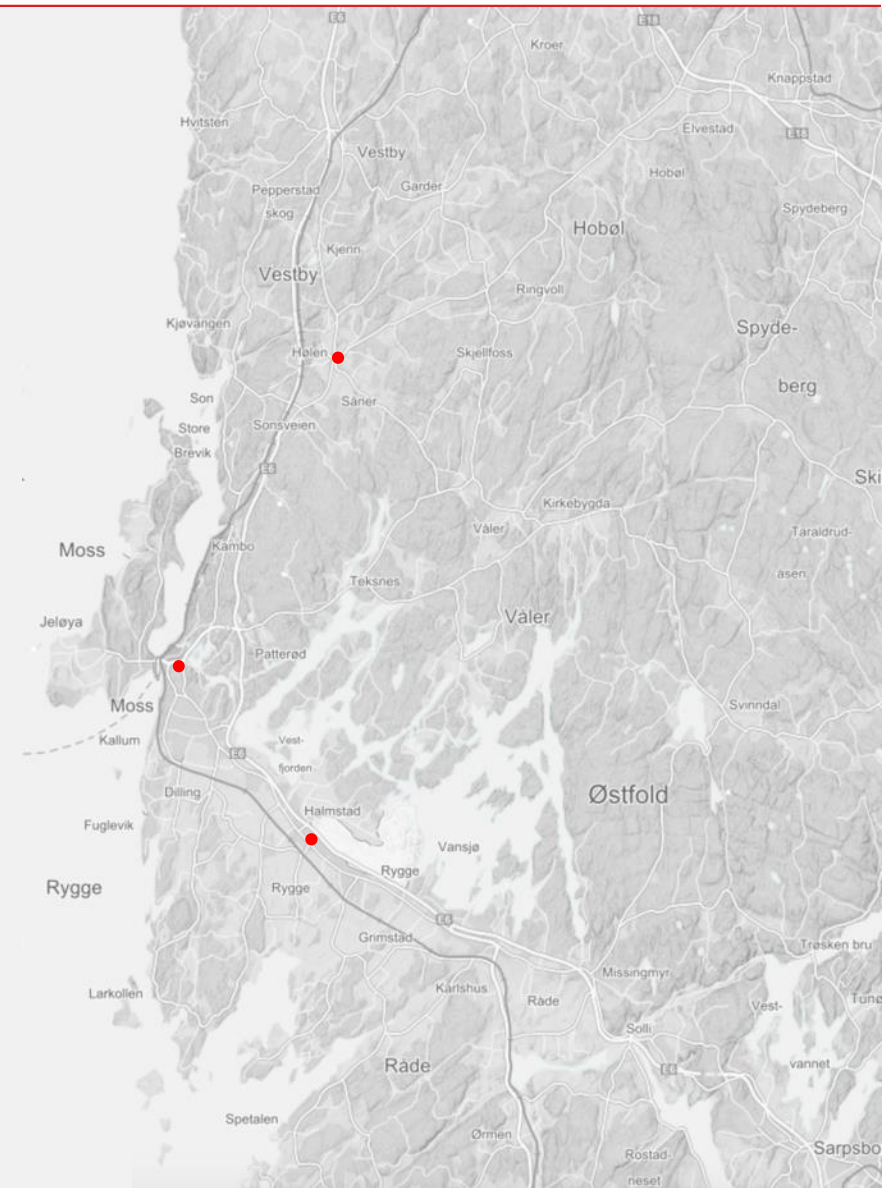
Rygge brannstasjon:

Kasernert 3 man



Vestby brannstasjon:

Kasernert 3 mann



BEREDSKAP

- Liv og helse 1.prioritet
- Rykker ut på brann, ulykker og andre hendelser.
- Bistå andre nødetater.



TILSYNSSEKSJONEN

- Tilsyn i § 13
- Kurs og opplæring
- Saksbehandling
- Bekymringsmeldinger
- Risikoutsatte grupper



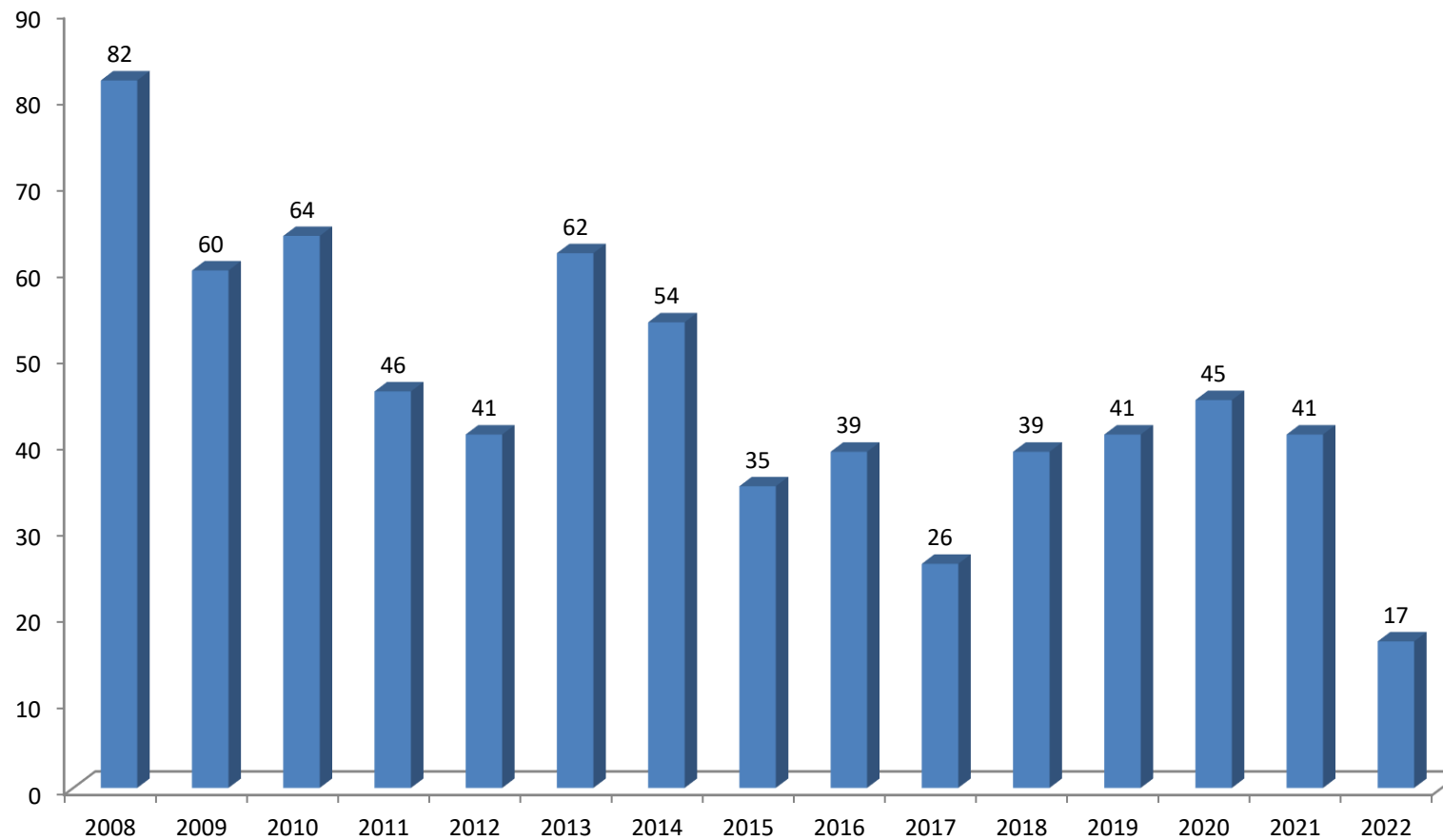
FEIERSEKSJONEN

- Bolig tilsyn
- Feie skorsteiner
- Befaringer
- Risikoutsatte grupper



DØDSBRANNER I NORGE

75% av de omkomne i 2017 tilhører en risikoutsatte gruppe.



2017 var det laveste antall omkomne siden 1979

I HVILKE ROM STARTER BRANNENE?


- Hele 58 prosent av alle boligbranner på kjøkkenet. I blokkleiligheter startet cirka 75 prosent av alle branner på kjøkkenet.
- Stua er det nest mest brannfarlige rommet med 9 prosent.
- **Komfyrvakt er en god løsning, kanskje den eneste også.**

Ref. statistikk DSB 2017



HVA KAN GJØRES FOR DEG OG DINE?

Risikovurdering



Instrukser (hvem gjør hva)



Risikotype		Sannsynlighet - hendelse		
		1 1 pr. 50 år	2 1 pr. 20 år	3 1 pr. 5 år
S)	Helseskade (HS) Stor sannsynlighet for økt dødsrisiko dokumentert			
	Eksternt miljø (EM) Permanent miljøskade. Utslippstillatelse trekkes permanent tilbake.	5	10	
m	Varig men med nedsatt arbeidsførhet er dokumentert	4	8	
ær >	Eksposering medfører mange fraværsdager hvert år	3	6	
ær <	Eksposering oppfattes som vesentlig ubehag	2	4	
en	Helsen kan beskyttes med enkle midler	1	2	

Tilstrekkelig opplæring

BRANNINSTRUKS

- Sett rengjøringsvogn inn på nærmeste gjesterom
- Lukk dører og vinduer
- Start evakuering/veiled gjester ut nærmeste rømningsvei
- Vurder slukkeinnsats dersom brann i eget område
- Gå sikker vei til resepsjon
- Stå til disposisjon for sær oppgaver for resepsjonist
- Dersom ikke flere sær oppgaver, gå til samlingsplass og bistå med å ta hånd om gjestene

REKKEFØLGE ER AVHENGIG AV SITUASJON

REDDE – VARSLE – SLOKKE

Oppmøteplass

110



Hjemmeside: www.soliehagen.net

Soliehagen Boligsameie

ePost: soliehagen.bs@mittvbbl.no

Branninstruks for:

Soliehagen Boligsameie, Soliehagen 1-60

VED BRANN

TLF: 110

1. VARSLE

2. EVAKUERE

3. SLOKKE

**Oppgi korrekt adresse til brannvesenet: Soliehagen, 1533 MOSS
Felles møteplass ved evakuering: Gjesteparkeringen ved garasjeporten**

1. Oppdages brann eller røyk skal brannvesenet varsles uten opphold. Slå alarm og forsøk å varsle beboerne.
2. Evakuere bygningen. Barn og eldre/uføre hjelpes ut.
3. Ved mindre branntilløp forsøk å slokke brannen med tilgjengelig slokkeutstyr.

Lukk dører og vinduer. Hvis brannen ikke slokkes straks er det særlig viktig at dører til det rom hvor det brenner, samt korridorskiller og trapperomsdører holdes lukket for å hindre spredning.

Heiser må ikke brukes ved brann/brannalarm!

Gjør deg kjent med:

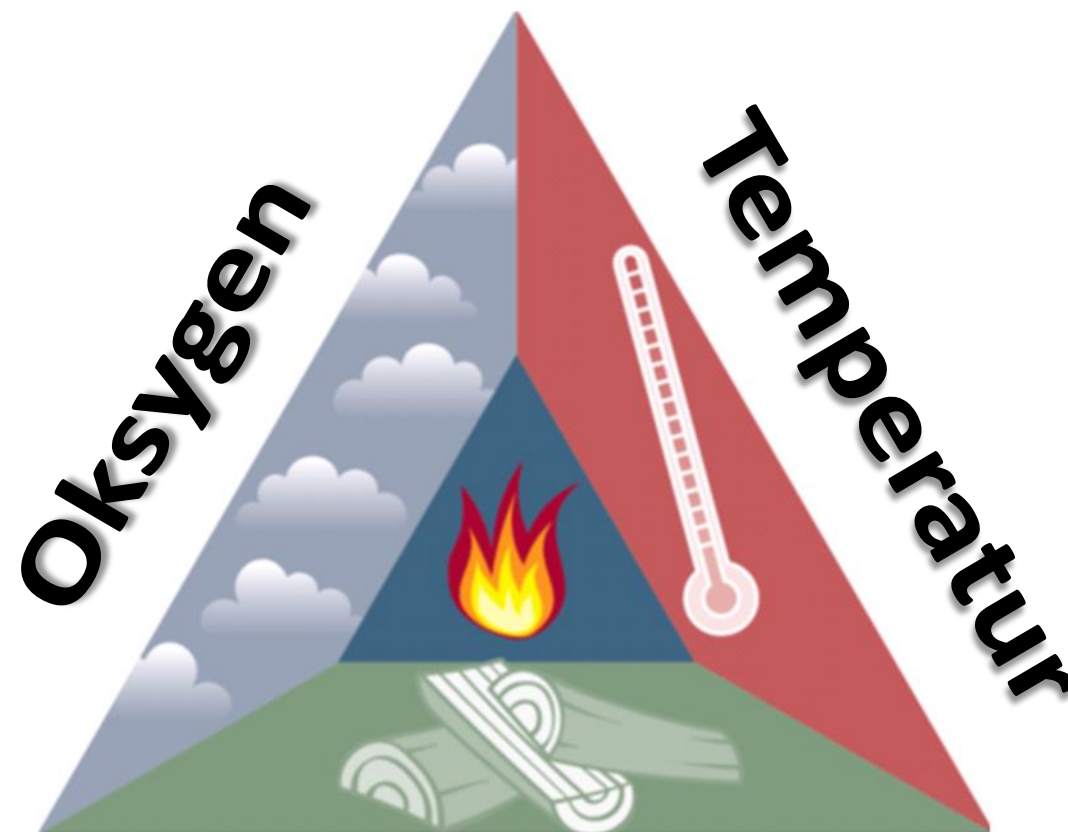
- rømningsveier og nødutganger
- hvor slokkeutstyr er plassert

Sørg for at rømningsveier og nødutganger alltid er frie.
Gjør deg kjent med hvordan slokkeutstyret skal brukes.

Instruksen er siste revidert januar 2017



BRANNTREKANTEN



Brennbart materiale



TYPISKE BRANNKILDER?

- Mobiltelefoner
- Peisen (et bål i stua)
- Stearinlys
- Teknisk/data rom
- Skjøtekabler/ovner
- Strykejern
- Varmetepper
- El-sykkel
- Pc
- Komfyr/oppvaskmaskin
- Termostatstyrte apparater
- Vaskemaskin
- Varmgang sikringsskap
- Tørketrommel
- Varmtvannsberedere
- Varme arbeider



SKUMMELT: Slik så elsparkesykkelen ut etter lading. Rekkehuset på Færder i Vestfold, der brannen startet, er ubeboelig. Foto: Vestfold Interkommunale Brannvesen

Slik så sparkesykkelen ut etter lading – brannvesenet advarer

Brann i oppladbare litiumbatteri kan fort bli stygt. – Disse batteriene spyr ut ild, sier brannsjef. I dag hadde eieren av denne elsparkesykkelen flaks.



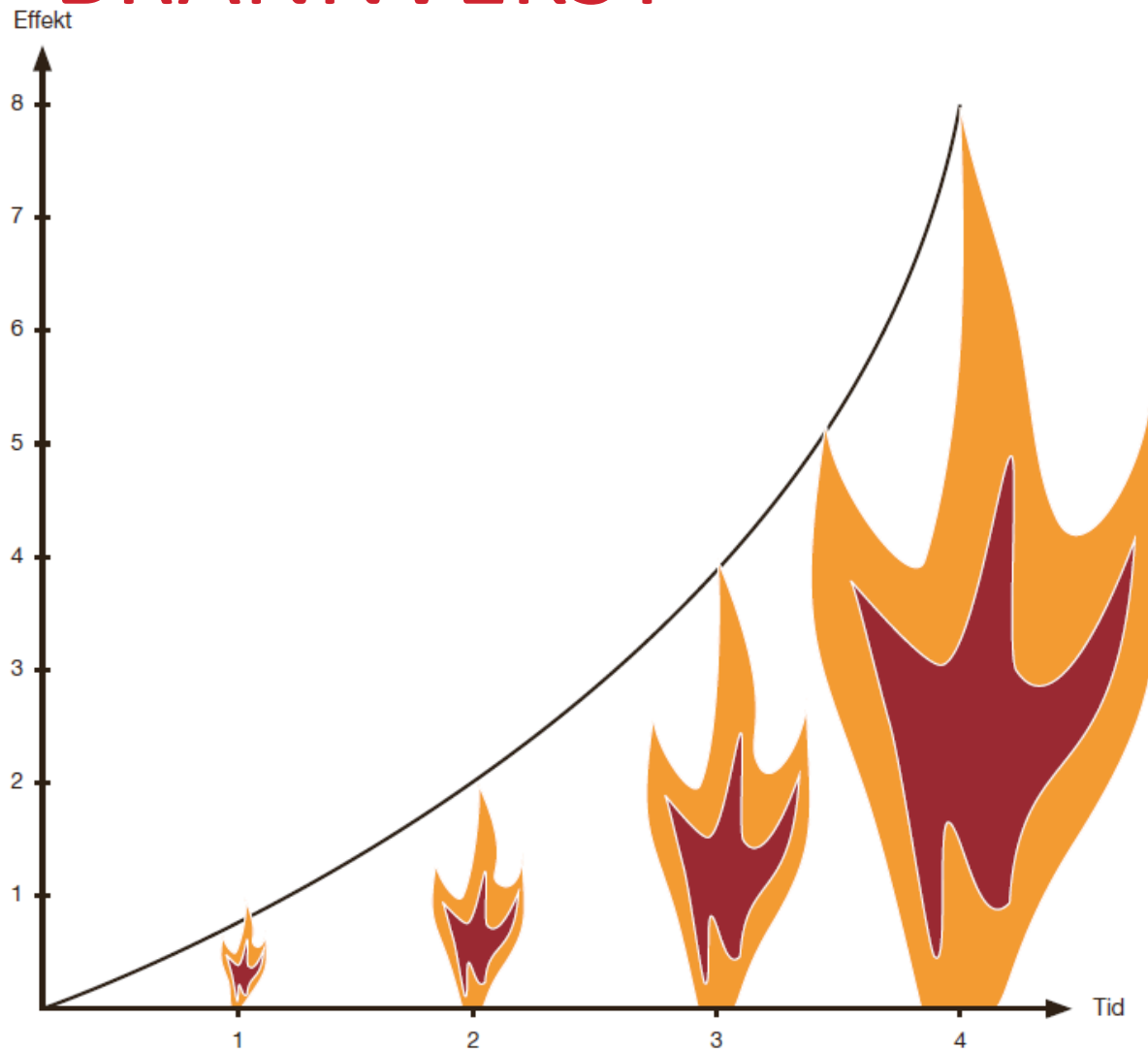
BRANNKILDER



TO VANLIGE ÅRSAKER TIL DØDSBRANN?



BRANNVEKST



En brann med ubegrenset tilgang til brennbart materiale og oksygen vil fordoble seg.

«Doblingsprinsippet»



BRANNRØYK

- Glødebrann / Glødebrann



- Flammebrann



DET ER RØYKEN SOM DREPER



RØYKSPREDNING



SLOKKEUTSTYR

Pulverapparat (Klasse ABC eller BC)

- Stor og rask slokkeeffekt ved riktig bruk.
- Egnet mot de fleste typer branner.

CO₂-apparat (kullsyreapparat) (Klasse B)

- Stor og rask slokkeeffekt ved riktig bruk.
- Egnet mot branner i brannfarlige væsker og elektrisk anlegg/utstyr.
- Forurenses ikke omgivelsene.



SLOKKEUTSTYR

Skumapparat (Klasse AB)



- Egnet mot branner i fast materiale og brannfarlige væsker.
- Kan brukes mot branner i elektriske anlegg.
- Avkjølingseffekten gjør at det normalt ikke er behov for etterslokking med vann.
- Lettere rengjøring etter bruk.

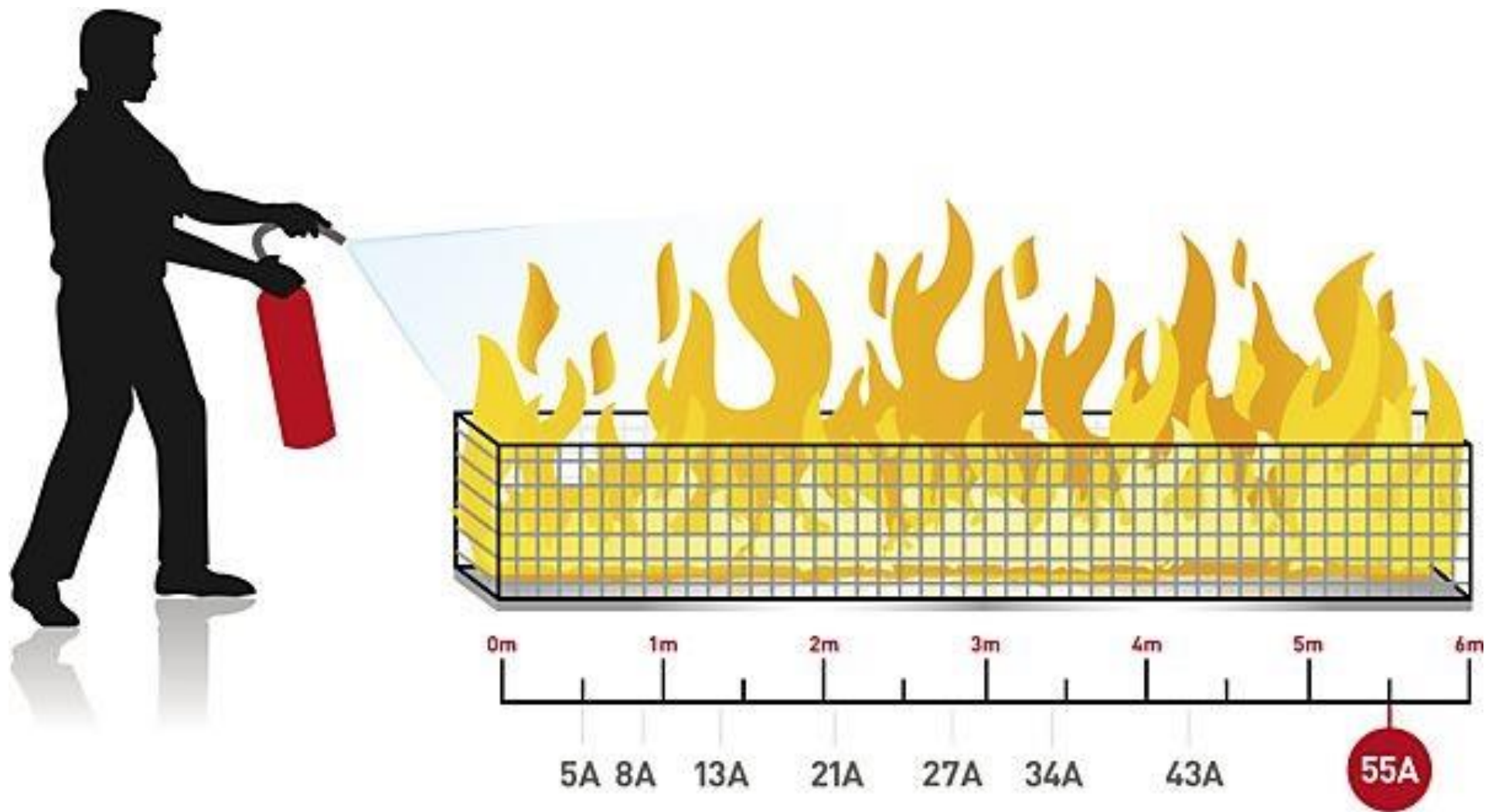


Brannslange

Ubegrenset slokkekapasitet –
vann har vi mye av!



					
		Pulver	Skum	Karbondioksid	Vann
Faste organiske materialer som tre, papir, tekstiler og lignende.		✓	✓	✗	✓
Brannfarlige væsker som bensin, olje, lakk, farge og lignende.		✓	✓	✓	✗
Gassbranner som f.eks. propan, metan, butan.		✓	✗	✗	✗
Elektriske branner opptil 1000 V		✓	✓	✓	✓





OPPGAVER / FORVENTNINGER

- Kontaktperson?
- Ta kontakt med 110 fortløpende.
- Alle har evakuert til sikkert sted?
- Hva har skjedd?
- Spesielle farer?



SEKSJONERINGSVEGG / BRANNVEGG





BEKYMRET FOR NOEN?

Branntips

[Forside](#) [Om Branntips](#) [Hva er en bekymringsmelding?](#) [Finn ditt brannvesen](#) [FAQ](#) [Meld din bekymring her!](#)

Hjelp oss å forebygge brann!

Er du bekymret for din eller andres brannsikkerhet? Har du oppdaget et brannfarlig forhold og ønsker å melde fra? Uansett hvem eller hva din bekymring gjelder, ønsker brannvesenet å høre fra deg. Sammen kan vi unngå at branner oppstår og potensielt redde liv.

[Meld din bekymring her!](#)

[Nødstillfelle](#) Ring 110

Personvernerklæring

BRANNSKADER

Hovedregel og huskeregel nr. 1 er 20 -20

Behandling av brannskadde personer:

- bring den brannskadde i sikkerhet
- kjøøl så raskt ned som mulig med vann
- fjern løst tøy rundt brannskaden
- beskytt sårene
- sørg for at den brannskadde raskt får legehjelp



Skyilden.no

FØRSTEHJELP



**Hjelp 113-appen
vet alltid hvor du er.**




Last ned oppdatert
versjon nå!

Last ned fra
App Store

TILGJENGELIG PÅ
Google Play







LYKKE TIL MED DET BRANNFOREBYGGENDE ARBEIDET

